



Toutes les chaudières Kabola sont conçues pour un usage permanent.

Vous avez des questions ou vous désirez des informations sur les produits Kabola ? Visitez notre site web ou contactez-nous ou notre distributeur :

WWW.KABOLA.NL



0D, 2D en 3D

Kabola Heating Systems B.V.



Votre distributeur :



Kabola Heating Systems B.V.

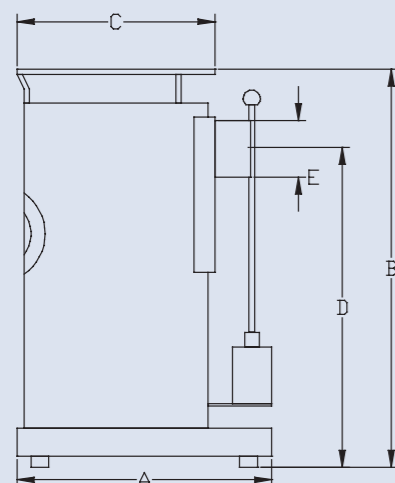
Industrieterrein Tappersheul
Populierenweg 41
3421 TX Oudewater Holland
Tel. (+31) 348 - 561277
Fax (+31) 348 - 562484
www.kabola.nl info@kabola.nl

UNE AMBIANCE TOUJOURS DOUILLETTE A BORD



OD4 / OD4-E OD7 / OD7-E

- Modèle "Old Dutch" unique
- Poêle hors circuit avec brûleur à vaporisation
- Utilisation/entretien aisé
- Egalement disponible avec élément CC



Dimensions (mm)	OD4/OD4-E	OD7/OD7-E
A	360	410
B	565	765
C	260	310
D	445	635
E	∅ 80	∅ 100
Largeur	275	315



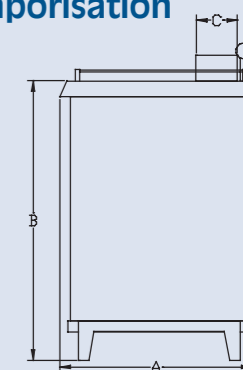
DONNEES TECHNIQUES	OD4/OD4-E	OD7/OD7-E
Longueur cheminée	Min. 2,5 m	Min. 2,5 m
Puissance en kW min./max.	1,46/4,6	2,32/8,1
Pot brûleur ∅	7"	8"
Poids (kg) OD/OD.E	12,5/14	18/21
Branchement CC OD.E	22 mm	22 mm
Carburateur	252 AY 16-4	252 AY 20-6
Consommation (carburant) (l/h) min./max.	0,24/0,96	0,36/1,2
Puissance élément (kW) min./max.	0,3/1,7	0,5/2,3



2D / 2D-E

- Modèle "Old English" unique
- Poêle hors circuit avec brûleur à vaporisation
- Utilisation/entretien aisé
- Event. disponible avec élément CC

Dimensions (mm)	2D/2D-E
A	320
B	570
C	∅ 100
Largeur	429



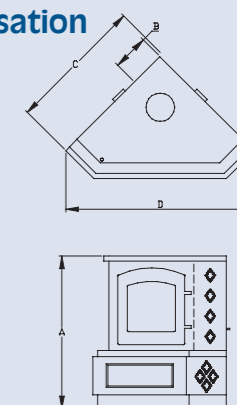
DONNEES TECHNIQUES	2D/2D-E
Longueur cheminée	Min. 2,5 m
Puissance en kW min./max.	1,8/5,0
Brûleur ∅	7"
Poids (kg)	43/45
Raccordement CC	22 mm
Carburateur	252 AY 16-4
Consommation (combustible) (l/h) min./max.	0,24/0,96
Puissance élément (kW) (kW) min./max.	0,5/2,5



3D / 3D-E

- Concept unique, se place sans un coin
- Poêle hors circuit avec brûleur à vaporisation
- Utilisation/entretien aisé
- Event. disponible avec élément CC

Dimensions (mm)	Poêle d'angle 3D/3D-E
A	520
B	120
C	460
D	638
Diamètre cheminée	∅ 100



DONNEES TECHNIQUES	Poêle d'angle 3D/3D-E
Longueur sortie	Min. 2,5 m
Puissance en kW min./max.	1,46/4,6
Pot brûleur pot ∅	7"
Poids (kg)	40
Raccordement élément eau chaude	22 mm Bicône
Carburateur	252 AY 16-4
Consommation (diesel) (l/h) min./max.	0,24/0,96
Élément eau chaude (kW) (kW) min./max.	0,5/1,3