

Convertisseurs Phoenix

180VA – 1200 VA 230V/50Hz et 110V/60Hz

www.victronenergy.com



Phoenix Inverter 12/180

SinusMax - Technologie avancée

Développée pour un usage professionnel, la gamme des convertisseurs Phoenix est parfaitement adaptée aux applications les plus diverses. Ces convertisseurs à sinusoïde pure et à haut rendement sont conçus sans concession aux performances. La technologie hybride HF apporte des caractéristiques exceptionnelles pour des dimensions compactes, un poids réduit, et assure une compatibilité totale quel que soit l'appareillage alimenté.

Forte puissance instantanée

La technologie SinusMax permet des puissances instantanées très élevées, impossibles à atteindre avec la technologie conventionnelle à haute fréquence. Les convertisseurs Phoenix restent cependant bien adaptés à l'alimentation d'appareils qui ont besoin d'un courant d'appel précis au démarrage, comme les ordinateurs et l'outillage électrique de faible puissance.

Transfert de charge sur une autre source CA : le commutateur automatique

Pour nos modèles de faible puissance, nous recommandons l'utilisation de notre commutateur automatique Filax. Le Filax bénéficie d'un temps de transfert très rapide (inférieur à 20 millisecondes) afin que les ordinateurs et les autres équipements électroniques puissent continuer de fonctionner sans interruption.

LED de diagnostic

Veillez consulter le manuel pour une description.

Interrupteur marche/arrêt à distance

Un connecteur pour un interrupteur marche-arrêt à distance est disponible sur tous les modèles.


Interrupteur DIP pour la sélection 50/60 Hz (modèle 48/350 uniquement)

Disponible avec différentes prises de sortie

Veillez consulter les photos ci-dessous.




Phoenix Inverter 12/800 with Schuko socket



Phoenix Inverter 12/350 with IEC-320 sockets



Phoenix Inverter 12/180 with Schuko socket



Phoenix Inverter 12/180 with Nema 5-15R sockets



Phoenix Inverter 12/800 with IEC-320 socket



Phoenix Inverter 12/800 with Schuko socket



Phoenix Inverter 12/800 with BS 1363 socket



Phoenix Inverter 12/800 with AN/NZS 3112 socket



Phoenix Inverter 12/800 with Nema 5-15R socket

Convertisseur Phoenix	12 Volt 24 Volt 48 Volt	12/180 24/180	12/350 24/350 48/350	12/800 24/800 48/800	12/1200 24/1200 48/1200
Puissance CA du convertisseur à 25 °C (VA) (3)		180	350	800	1200
Puissance du convertisseur à 25 °C / 40 °C (W)		175 / 150	300 / 250	700 / 650	1000 / 900
Puissance de pointe (W)		350	700	1600	2400
Tension / Fréquence de sortie CA (4)		110 V CA ou 230 V CA ±3 % 50 Hz ou 60 Hz ±0,1 %			
Plage de tension d'entrée (V DC)		10,5 - 15,5 / 21,0 - 31,0 / 42,0 - 62,0		9,2 - 17,3 / 18,4 - 34,0 / 36,8 - 68,0	
Alarme batterie basse (V DC)		11,0 / 22 / 44		10,9 / 21,8 / 43,6	
Arrêt batterie basse (V DC)		10,5 / 21 / 42		9,2 / 18,4 / 36,8	
Reprise automatique batterie basse (V DC)		12,5 / 25 / 50		12,5 / 25 / 50	
Efficacité maxi 12 / 24 / 48 V (%)		87 / 88	89 / 89 / 90	91 / 93 / 94	92 / 94 / 94
Puissance de charge zéro 12 / 24 / 48 V (W)		2,6 / 3,8	3,1 / 5,0 / 6,0	6 / 6 / 6	8 / 9 / 8
Puissance de charge zéro en mode économie d'énergie		NA	NA	2	2
Protection (2)		a - e			
Température de fonctionnement		-40 to +50°C (refroidissement par ventilateur)			
Humidité (sans condensation)		max 95%			

BOÎTIER

Matériau et couleur	aluminium (bleu RAL 5012)			
Raccordement batterie	1)	1)	1)	1)
Prises CA standard	230V: IEC-320 (IEC-320 fourniture), CEE 7/4 (Schuko) 120V: Nema 5-15R			
Autres prises (sur demande)	BS 1363 (Royaume-Uni) AN/NZS 3112 (Australie / Nouvelle Zélande)			
Degré de protection	IP 20			
Poids (kg/lbs)	2,7 / 5,4	3,5 / 7,7	6,5 / 14,3	8,5 / 18,7
Dimensions (HxLxP en mm) (HxLxP en pouces)	72x132x200 2.8x5.2x7.9	72x155x237 2.8x6.1x9.3	108x165x305 4.2x6.4x11.9	108x165x305 4.2x6.4x11.9

ACCESSOIRES


Interrupteur marche/arrêt à distance	Connecteur à deux pôles
Commutateur automatique	Filax

NORMES

Sécurité	EN 60335-1
Émission/Immunité	EN55014-1 / EN 55014-2/ EN 61000-6-2 / EN 61000-6-3

- 1) Câbles batterie de 1,5 mètres (12/180 avec fiche allume-cigare)
 2) Protections
 a. Court-circuit en sortie
 b. Surcharge
 c. Tension de batterie trop haute
 3) Charge non linéaire, facteur de crête 3:1
 4) La fréquence peut être configurée via des interrupteurs DIP (modèle 750 VA uniquement)

- d. Tension de batterie trop basse
 e. Température trop élevée



Alarme de batterie

Une tension batterie trop haute ou trop basse déclenche une alarme visuelle et sonore, ainsi qu'un relais pour une signalisation à distance.



Contrôleur de batterie BMV

Le BMV bénéficie d'un système de contrôle avancé avec microprocesseur, associé à des systèmes haute résolution pour mesurer la tension de la batterie et le courant de charge/décharge. En outre, le logiciel intègre des algorithmes de calcul complexes pour déterminer précisément l'état de charge de la batterie. Le BMV affiche à la demande la tension de la batterie, le courant, la consommation en Ah ou l'autonomie restante. Le contrôleur mémorise également un ensemble de données concernant la performance et l'utilisation de la batterie.